

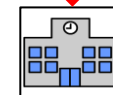
# ①児童・生徒が登校の時間帯に災害が起きた場合

東京都立石神井特別支援学校

## スクールバス利用の児童・生徒

## 一人通学・付き添い通学の児童・生徒

乗車前	<p>■保護者が安全を確認し、保護者とともに帰宅する</p>	
乗車中	<p>①学校がスクールバスの現在位置を「どこイルカシステム」にて確認、各コースの乗車児童・生徒の安否確認</p>	
	<p>②学校が「そのまま学校に向かう」「その場にとどまる」「近隣の避難所へ避難する」を判断し、スクールバスに指示</p>	<p>②学校が「そのまま学校に向かう」「その場にとどまる」「近隣の避難所へ避難する」を判断し、スクールバスに指示</p>
	<p><b>学校へ向かう</b></p> <p>①登校後は校内の安全な場所に避難 ②学校が以下の方法で児童・生徒引き取りの連絡をする                  (1) Classi連絡メール                  (2) 学校ホームページ                  (3) X (旧Twitter)                  (4) 災害用伝言ダイヤル                  ③学校に提出している「災害時の児童・生徒引取りに関する調査」に記載の保護者または親族が学校に引き取りに来る</p>	<p><b>「その場にとどまる」「近隣の避難所へ避難」</b></p> <p>①学校が停車または避難したコースの避難場所を保護者に連絡する                  (1) Classi連絡メール                  (2) 学校ホームページ                  (3) X (旧Twitter)                  (4) 災害用伝言ダイヤル                  ②バス停車位置まで複数の教員(スクールバス担当他)が向かう                  ③停車中のバスまたは避難所で児童・生徒を保護者へ引き渡す</p>



徒歩のみ	公共交通機関利用
<p>①学校が保護者へ連絡                  (1) 電話                  (2) Classi連絡メール                  (3) 学校ホームページ                  (4) X (旧Twitter)                  (5) 災害用伝言ダイヤル</p> <p>②保護者が自宅から学校へ通学路をたどり、安否確認する</p>	<p>①学校が保護者へ連絡                  (1) 電話                  (2) Classi連絡メール                  (3) 学校ホームページ                  (4) X (旧Twitter)                  (5) 災害用伝言ダイヤル</p> <p>②保護者が携帯電話、GPS機能で本人と連絡を取り安否確認する</p>
徒歩区間	徒歩区間
交通機関利用時	交通機関利用時
<p>③保護者または学校が、学校から自宅への通学路をたどり、安否確認する</p>	<p>①保護者が利用交通機関の運行状況を確認する                  ②保護者が通学の時間帯と運行状況から推定される児童・生徒の現在位置を学校に連絡する                  ③保護者が通学路に沿って自宅→利用交通機関→学校と追跡し、安否確認する</p>
徒歩区間	徒歩区間

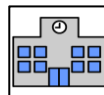
石神井特別支援学校	電話⇒03(3929)0012 FAX⇒03(3929)1911
石神井特別支援学校ホームページ	<a href="http://www.shakuji-sh.metro.tokyo.jp/">http://www.shakuji-sh.metro.tokyo.jp/</a>
災害用伝言ダイヤル	171⇒(暗証番号なし)2⇒(被災地番号)0339290012⇒再生

## ②児童・生徒が**在校の時間帯**に災害が起きた場合

東京都立石神井特別支援学校



### 校内での活動中



### 校外での活動中

①ただちに授業を中断し、児童・生徒は校内の安全な場所に避難する

②学校が以下の方法で児童・生徒引き取りの連絡をする

- (1) Classi連絡メール
- (2) 学校ホームページ
- (3) X (旧Twitter)
- (4) 災害用伝言ダイヤル

③学校に提出している「災害時の児童・生徒引取りに関する調査」に記載の保護者または親族が学校に引き取りに来る

■大地震が発生した場合は、下校のスクールバスは運行しません

■児童・生徒は学校の安全な場所で待機しています

■保護者の皆様は、御自身の安全を確保したうえで慌てずに引き取りに来てください

①直ちに活動を中断し、近隣の安全な避難場所に避難する  
歩行地点が学校の周辺の場合は、安全を確保した上で学校に戻る

②学校が以下の方法で、保護者に児童・生徒の一時避難場所を連絡する

- (1) Classi連絡メール
- (2) 学校ホームページ
- (3) X (旧Twitter)
- (4) 災害用伝言ダイヤル

③保護者が児童・生徒の一時避難場所（または石神井特別支援学校）に引き取りに行く

①活動中の施設の指示に従い、安全な場所に避難する

②学校が以下の方法で、保護者に児童・生徒の一時避難場所を連絡する

- (1) Classi連絡メール
- (2) 学校ホームページ
- (3) X (旧Twitter)
- (4) 災害用伝言ダイヤル

③保護者が児童・生徒の一時避難場所に引き取りに行く

徒歩区間



交通機  
関・  
施設等  
利用時



石神井特別支援学校

電話⇒03(3929)0012 FAX⇒03(3929)1911

石神井特別支援学校ホームページ

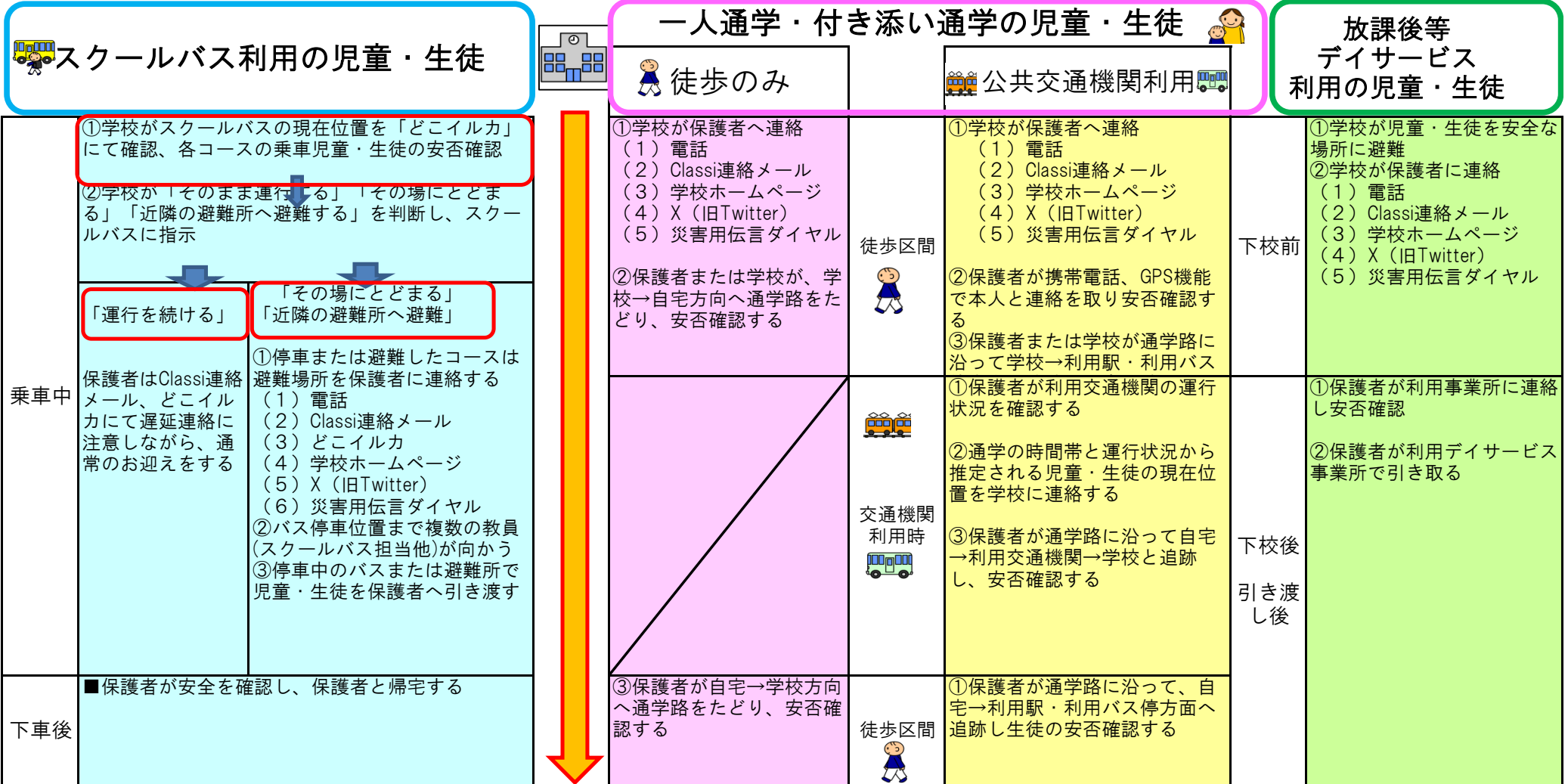
<http://www.shakujii-sh.metro.tokyo.jp/>

災害用伝言ダイヤル

171⇒(暗証番号なし)2⇒(被災地番号)0339290012⇒再生

# ③児童・生徒が下校の時間帯に災害が起きた場合

東京都立石神井特別支援学校



<b>石神井特別支援学校</b>	電話⇒03(3929)0012    FAX⇒03(3929)1911
<b>石神井特別支援学校ホームページ</b>	<a href="http://www.shakujii-sh.metro.tokyo.jp/">http://www.shakujii-sh.metro.tokyo.jp/</a>
<b>災害用伝言ダイヤル</b>	171⇒(暗証番号なし)2⇒(被災地番号)0339290012⇒再生